

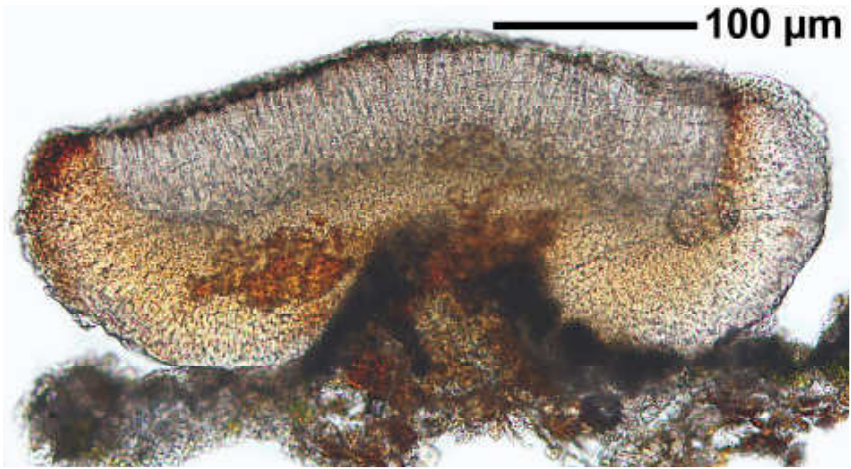


Bacidia arceutina (Ach.) Arnold

Thallus grau, körnig, P. Epithecium bräunlich, in K unverändert, 10 µm. Hymenium hyalin, nicht inspers, 88 µm. Hypothecium farblos bis gelblich. Parathecium außen bräunlich, innen hell. Tholus J⁺ blau, ohne tubulare Struktur, mit hellerem Axialkörper. Sporen zu 8, 12-13-septiert, 55 x 3 µm.

[15461], La Reunion, Hell Bourg im Cirque de Salazie, Cryptomeria; 21,05937° S, 55,52306° E, 850 m. Leg. Schumm & Frahm 13.09.2009, det. Schumm 2009.





10 µm
Bacidia arceutina

