


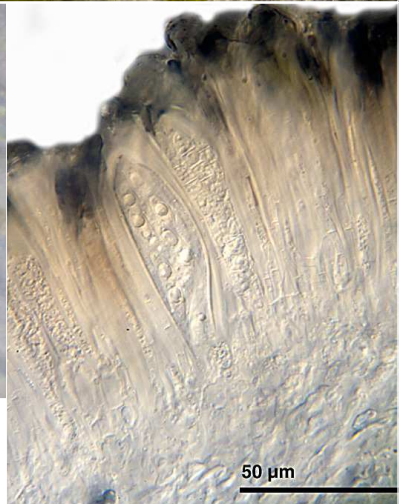

***Bacidia naegelii*** (Hepp.) Zahlbr.

[= *Lecania naegelii* (Hepp) Diederich & van den Boom]

Thallus graugrünlich, dünn, ohne Isidien, ohne Sorale. Apothecien hell bis dunkelbraun, etwas aufgewölbt, mit dünnem hellgrauen Rand. Epithecium schwach hell bräunlich; Paraphysenenden hellbräunlich pigmentiert, etwas geschwollen; Hymenium hell, ca. 60 µm; Hypothecium hell; Eigenrand ohne Algen aus dem Hypothecium entspringend. Sporen hyalin, 8/Ascus, reif 4-zellig (aber oft auch nur 2-zellig), ca. 16-22 x 5,5,-6,5 µm. Chemie: keine Reaktionen. Corticol

[14873], Germany, Baden-Württemberg, Kreis Göppingen, Wanderweg von Jebenhausen nach Bezgenriet, ca. 350 m, TK 7323. Leg. et det. Schumm 20.03.2009.





*Bacidia naegelii*